

木曾の手仕事市 出展者申込ガイド

Birdy Ventures G.K.



目次

ユーザー登録をする	3
1. サイトを開く	3
2. ユーザー登録をする	3
3. 登録方法	5
LINE で登録	5
QR コードを使い LINE にログイン	6
スマホのアプリを使い LINE にログイン	7
Google ID で登録	9
メールアドレスで登録	10
メールの認証	11
メール認証の方法	11
イベントに出展申込をする	13
サイトにログインをする	13
イベントページへ移動	14
1. 申込書必要事項を入力 ステップ 1	17
2. 申込書必要事項を入力 ステップ 2	18
3. 【LINE ユーザー必須】LINE の友だち登録をする	20
出展申込の進捗確認	21
1. 選考プロセス前	21
2. 選考プロセス後	22
不採用になった場合	22

採用になった場合.....	22
振込を行う	22
振込証明書を提出する.....	23
希望到着時間を入力する.....	24
3. イベント参加準備.....	25
出展区画の割当の通知.....	25
駐車場の割当の通知.....	25
出展区画と駐車場の確認方法	25
出展申込書控えの確認.....	26
会場地図をダウンロード.....	27



ユーザー登録をする

1. サイトを開く

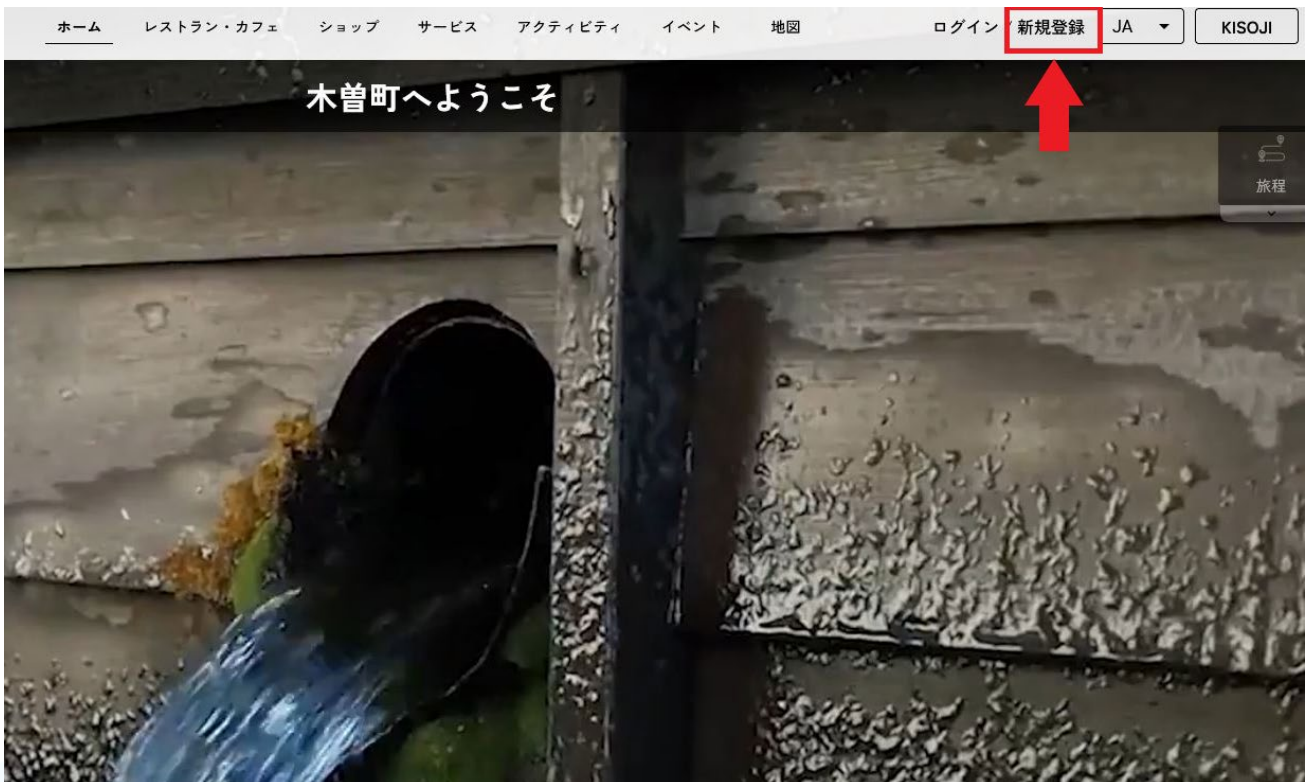
QR code:



URL: <https://www.kiso.life/>


2. ユーザー登録をする

<パソコンから>

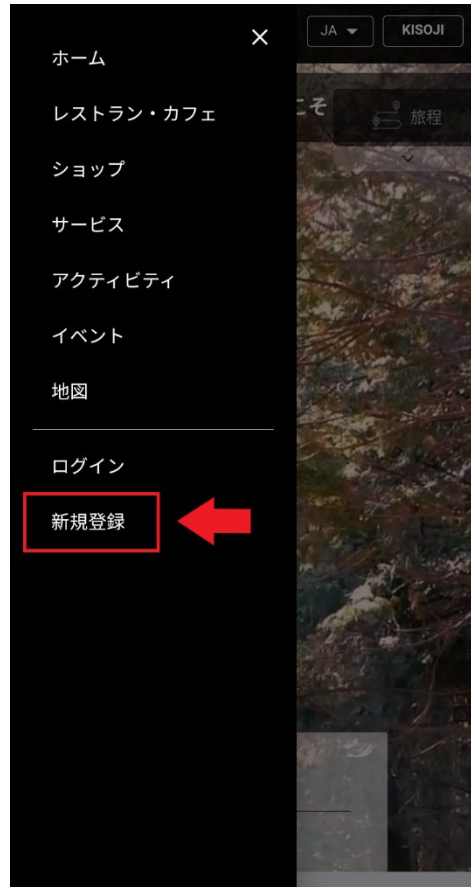


<スマホから>

1. メニューを開く



2. 新規登録をクリックする



新規登録の画面が表示される



3. 登録方法

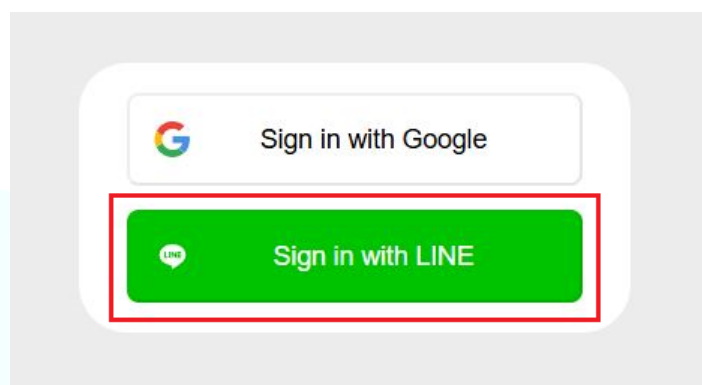
- LINE で登録
- Google で登録
- メールアドレスで登録

LINE で登録

LINE を選択



もう一度 LINE を選択



QRコードを使い LINE にログイン

<パソコンから>



スマホのアプリを使い LINE にログイン

<スマホから>

LINE

メールアドレス

パスワード

ログイン

自動ログイン

パスワードを再設定

スマートフォンを使ってログイン>



QRコードログイン

スマートフォン版LINEで検索ボックス内のQRコードアイコンをタップし、このQRコードをスキャンしてください。



許可する



Local View

提供: localviewprod

Local View Japan の公式アカウントです。旅行ガイド、旅程のヒント、最高の宿泊施設などとともに、日本の隠れたデスティネーションの魅力をお伝えします

所在国・地域: 日本

許可が必要な項目

- メインプロフィール情報 (必須) ^
- ユーザー識別子 (必須) ^

注意事項

- ご利用のサービスがlocalviewprodの公式な配布元から提供されていることをご確認ください。公式な配布元以外が提供するサービスを利用して発生したいかなる損害について、本サービス提供者は一切の責任を負いません。
- 本サービスに提供した個人情報および新たに取得される個人情報は、本サービス提供者の責任において取り扱われます。本サービスの利用規約やプライバシーポリシーについては、本サービス提供者にご確認ください。
- プロフィール情報とは、LINEで設定した名前、プロフィール画像 (写真・動画)、ステータスメッセージ、LINEヤフー株式会社がサービス提供者ごとに一意に割り当てた内部識別子です。
- LINEヤフー共通利用規約に従い、著作権やプライバシーなどの第三者に権利が帰属するコンテンツが、LINEで設定した名前、プロフィール画像 (写真・動画)、ステータスメッセージに無許諾で含まれていないことをご確認ください。
- 権限の解除や編集はLINEアプリの [設定] > [アカウント] > [連動アプリ] から行えます。
- プロフィール情報へのアクセス権限を許可する場合は、サービス提供者にメインプロフィール情報が提供されます。
- メインプロフィール、サブプロフィールの影響を受ける権限の詳細は、[LINEヘルプセンターの記事](#)をご覧ください。
- その他、メインプロフィール、サブプロフィールについての詳細は[LINEヘルプセンターの記事](#)をご覧ください。
- [利用規約はこちら](#)、[プライバシーポリシーはこちら](#)をご覧ください。
- サービス提供先が所在する国・地域のパーソナルデータの保護に関する制度に関する情報は[こちら](#)をご覧ください。
- サービス提供者が講じている個人情報の保護措置に関する情報およびLINEヤフー株式会社が確認済みのサービス提供者の国・地域の一覧は[こちら](#)をご覧ください。

許可する

キャンセル



Google ID で登録

Google を選択



ログイン 新規登録

新規登録

メールアドレスでログイン

LINE Google

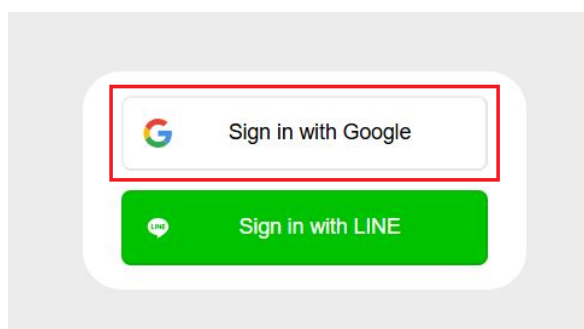
またはメールアドレスで登録

メールアドレス

次へ

アカウントをお持ちですか?
[ログインしましょう。](#)

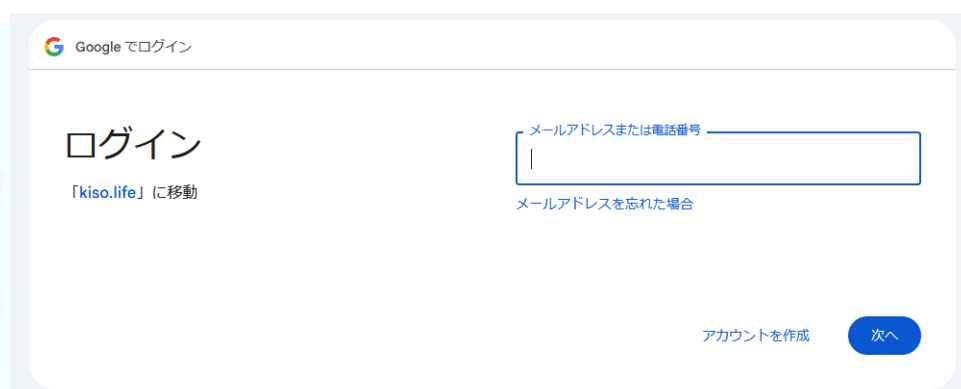
もう一度 Google を選択



Sign in with Google

Sign in with LINE

Google ID とパスワードを入力



Google でログイン

ログイン

「kiso.life」に移動

メールアドレスまたは電話番号

メールアドレスを忘れた場合

アカウントを作成

次へ

メールアドレスで登録

メールアドレスを入力し、**次へ**をクリック

The screenshot shows the registration page with the following elements:

- Buttons: ログイン (Login), 新規登録 (New Registration)
- Section: 新規登録 (New Registration)
- Text: メールアドレスでログイン (Login with email address)
- Logins: Line, Google
- Text: またはメールアドレスで登録 (Or register with email address)
- Input field: メールアドレス (Email address) - highlighted with a red box
- Button: 次へ (Next)
- Text: アカウントをお持ちですか? ログインしましょう。 (Do you have an account? Please log in.)

The screenshot shows the registration page with the following elements:

- Buttons: ログイン (Login), 新規登録 (New Registration)
- Section: 新規登録 (New Registration)
- Text: メールアドレスでログイン (Login with email address)
- Logins: Line, Google
- Text: またはメールアドレスで登録 (Or register with email address)
- Form fields: 木曾 (Surname), 太郎 (Given name), 国コード (Country code) - Japan (+81), 9012345678 (Phone number), 郵便番号 (任意) (Postal code), Password field with eye icon
- Text: 利用規約に同意します (I agree to the terms of use)
- Buttons: 戻る (Back), 新規登録 (New Registration) - highlighted with a red box
- Text: アカウントをお持ちですか? ログインしましょう。 (Do you have an account? Please log in.)

必須項目

- 氏名
- 電話番号
- パスワード

(パスワードは最低 8 文字、必ず英数字と記号をいれる) 例. &Abc123@

利用規約に同意しますにチェックをいれ、**新規登録**をクリック



メールの認証

登録メールアドレスに、認証用のメールが送信される。

メールの受信箱を確認し、Local View No Reply から「アカウントの更新」という表題のメールが届く

受信ボックスに届かない場合は、**迷惑メールフォルダー**を確認する。



メール認証の方法

指示に従いリンクをクリックし、メール認証を完了する。



LOCAL VIEW JAPAN

日本語 ▾

アカウントが更新されました。

アカウントが更新されました。



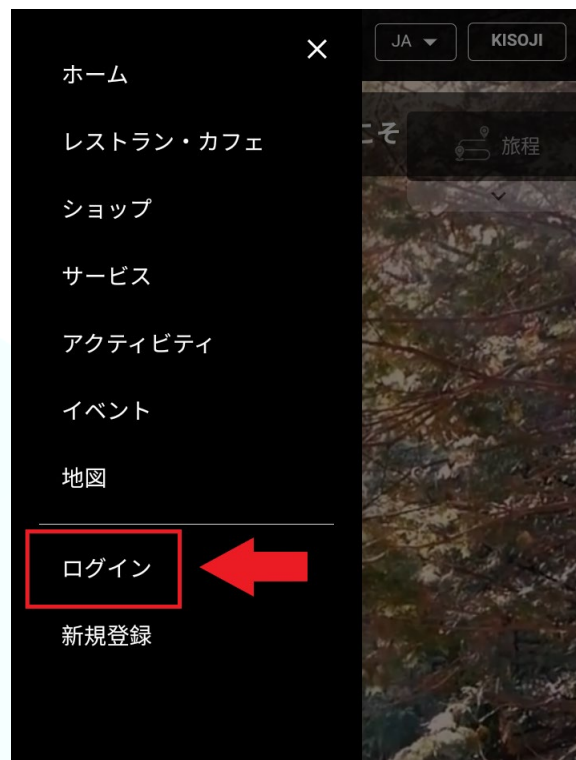
イベントに出展申込をする

サイトにログインをする

<パソコンから>



<スマホから>



登録時に使用した ID やメールアドレスでログイン

ログイン 新規登録

ログイン

LINE Line G Google

またはメールアドレスでログイン

メールアドレス

パスワード 

[パスワードをお忘れですか？](#)

ログイン

[アカウントをお持ちではないですか？
新規登録しましょう。](#)

イベントページへ移動

ログイン後、イベントのページへ移動

<パソコンから>



<パソコンから>

ホーム レストラン/カフェ ショップ サービス アクティビティ イベント 地図 ログイン / 新規登録 JA

一年を通して楽しいイベントが盛りだくさん！

夏祭り、手仕事市、アイスクャンドルなど、季節ごとのイベントが皆さんを待っています。

LINE IDで登録した方へ
イベント主催者から通知を受けるためには必ずこの [QRコード](#) もしくは [リンク](#) から友達登録をしてください。

イベント

木曾の手仕事市2025

2025/09/13-2025/09/14

397000... 0.8km 木曾福島駅

フード・ドリンク その他 ファッション

もっと見る > 出展者として応募する >

出展者として応募する >

出展者と応募するをクリック

出展申込書がひらく

<スマホから>



出展者として応募するをクリック

出展申込書がひらく

1. 申込書必要事項を入力 ステップ1

*の表示があるものは必須項目

木曾の手仕事市 2 出展申込書

応募締切 : 05/31/2025

ステップ1 ステップ2

出展名 * **出展者氏名 *** **カテゴリー ***

出展名を入力してください 出展者氏名を入力してください カテゴリーを選択してください

住所

国 * **地方（地域）区分 ***

国を選択してください 地方（地域）区分を選択してください

都道府県 * **市区町村 *** **エリア ***

都道府県を選択してください 市区町村を選択してください 町・字・丁を選択してください

郵便番号 * **住所 ***

郵便番号を入力してください 番地・号を入力してください

パンフレット掲載用コメント * 

パンフレット掲載用コメントに入る

あなたの商品について * 

あなたの商品の説明を入力してください

* 最大文字数は200文字です

ワークショップ * **キャッシュレス対応 ***

Yes No Yes No

パンフレット用写真 *

写真を選択してください **ファイルを選択**

お願い:

- 鮮明な写真をアップロードしてください
- 画像にロゴやテキストが含まれてはなりません
- 画像は正方形で使用されます

その他の写真

ファイルをドロップしてください
または
ファイルを選択

イベント出展中の写真、商品の写真、ショップカードの写真 など最大5枚まで追加できます

保存して次へ



2. 申込書必要事項を入力 ステップ2

ステップ1	ステップ2	
銀行振込名義 カタカナ* 銀行振込名義 カタカナで入力し	ウェブサイト https://website.com	過去に参加したことがある <input type="radio"/> Yes <input type="radio"/> No
X https://x.com/profile	Instagram https://instagram.com/profile	Facebook https://facebook.com/profile
メールアドレス* メールアドレスを入力してください <input type="checkbox"/> メールアドレスは持っていません	電話番号(携帯)* 電話番号(携帯)を入力してください	電話番号(自宅) 電話番号(自宅)を入力してください
駐車場?* <input type="radio"/> Yes <input type="radio"/> No	出展区画の希望* <input type="radio"/> 室内 <input type="radio"/> 室外 <input type="radio"/> 不問 <small>室内枠に限りがあるため、ご希望に添えない場合がございます。</small>	キッチンカーの車種(モデル) モデル
		車両サイズ W <input type="text"/> x L <input type="text"/>
振込金額		
1. 出展料		
<u>クラフト</u> 10,000 YEN x <input type="text"/> = <input type="text"/>	<u>飲食</u> 10,000 YEN x <input type="text"/> = <input type="text"/>	小計 出展料 手数料 <input type="text"/>
2. 電源レンタル		
<u>電源</u> 1,000 YEN x <input type="text"/> = <input type="text"/>		小計 電源レンタル 手数料 <input type="text"/>
3. 昼食弁当		
<u>1日目昼食</u> 850 YEN x <input type="text"/> = <input type="text"/>	<u>2日目昼食</u> 850 YEN x <input type="text"/> = <input type="text"/>	小計 昼食弁当 手数料 <input type="text"/>
4. 交流会出席		
<u>参加費</u> 1,500 YEN x <input type="text"/> = <input type="text"/>		小計 交流会出席 手数料 <input type="text"/>
合計金額 (1 to 4) <input type="text"/>		



車両の写真

* 車両の写真
キッチンカーの場合は必須

ファイルをドロップしてください
または

ファイルを選択

アップロードは2ファイルまで

営業許可指令書

* 下記の条件を満たすものに限る・長野県内の保健所が発行したもの・営業許可指令書に「飲食店営業（露店営業）」の記載がされていること、または「飲食店営業（移動営業者）」の記載がされていること

ファイルをドロップしてください
または

ファイルを選択

アップロードは1ファイルまで

戻る **送信**

必須事項を入力、写真をアップロードし、**送信**をクリック

送信完了になると、以下のメッセージが表示される

申請フロー図のダウンロードから、画像をダウンロードし保存する



3. 【LINE ユーザー必須】LINE の友だち登録をする

注意！友だち登録をしない場合は、主催者からの通知が受け取れません

申込書の送信が完了すると、**出展申込**のページに移動する。

画面上部に赤字のメッセージが表示されるので、**QRコード**または**リンク**を使い、LINE 友だち登録をおこなう。

<パソコンから> **QRコード**もしくは**リンク**を使い友だち登録

LINE IDで登録した方へ
イベント主催者から通知を受けるためには必ずこの **QRコード** もしくは **リンク** から友達登録をしてください。

イベント名	出展名	申し込み日 (MM/DD/YYYY)	カテゴリ	承認状況	次のステップ
興禪寺 時雨桜ライトアップ	Longchamp	04/14/2025	革,布	申請中	

QRコードをクリックすると、QRコードが表示されるので、読み取って友だち登録をする

<スマホから> **リンク**を使い友だち登録

LINE IDで登録した方へ
イベント主催者から通知を受けるためには必ずこの **QRコード** もしくは **リンク** から友達登録をしてください。

承認状況	次のステップ
申請中	

リンクをクリックすると、LINE がひらくので、アプリで友だち登録をする
無事に友だち登録が完了すると、画面からメッセージが消える



出展申込の進捗確認

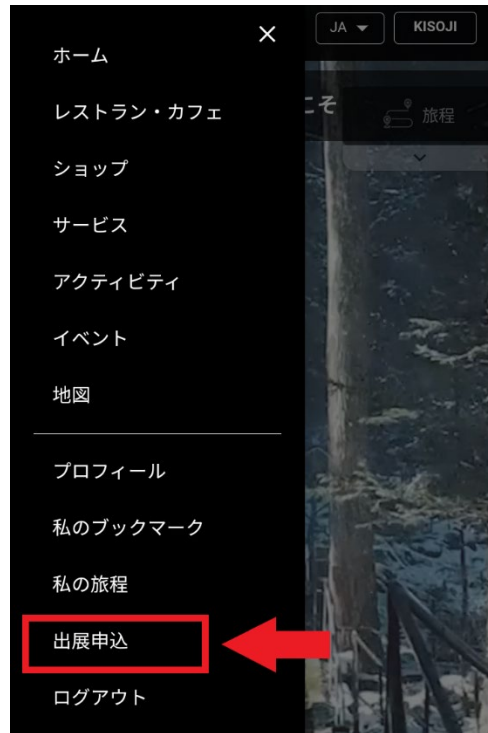
1. 選考プロセス前

サイトにログインをする

スクリーン右上のアイコンをクリックし、ドロップダウンから、**出展申込**を選択する
<パソコンから>



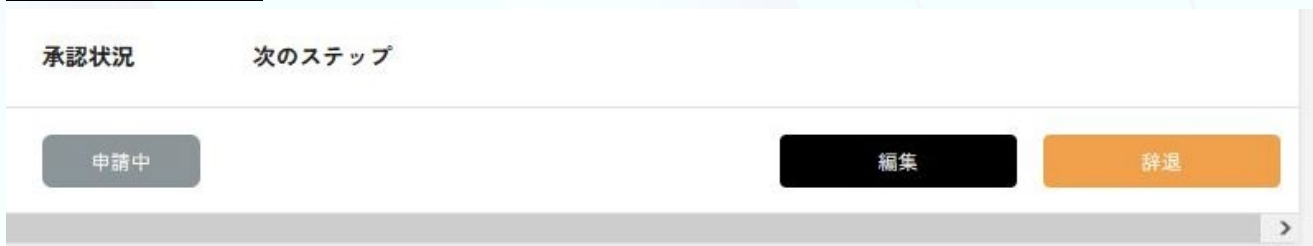
<スマホから>



出展申込をクリックすると出展申込のページに移動する



応募締切日までは、申し込み内容の**編集**と**辞退**をすることができる



申請中 選考前の承認状況はこのままです

2. 選考プロセス後

不採用になった場合

メールアドレス、LINE、または Google アカウント宛に以下の通知が届く

木曽の手仕事市への出展申込をいただき、誠にありがとうございました。
慎重に書類選考を重ねました結果、誠に残念ながら今回はご期待に添えない結果となりました。ご応募いただいたにもかかわらず、誠に申し訳ございません。
今後のご活躍を心よりお祈り申し上げます。

採用になった場合

メールアドレス、LINE、または Google アカウント宛に以下の通知が届くので、システムにログインをして出展申込の内容を確認する。

木曽の手仕事市への出展申込について、イベント主催者により承認状況が更新されましたので、システムにログインをして【出展申込】から【承認状況】をご確認ください。

出展申込のページで、承認状況が採用に変更になっていることを確認

カテゴリー	承認状況	次のステップ
ガラス	採用	振込をする 詳細 編集 辞退

振込を行う

次のステップの欄に、**振込をする**が表示されるのでクリックする
振込金額と振込先口座を確認し、振込を行う (システム外)



振込証明書を提出する

振込証明書のアップロードから、振込の証明を送信する

< 戻る

振込金額

支払明細				
カテゴリー	単価	数量	小計	小計
出展料 (クラフト・飲食出展者)	6,000 YEN	1	6,000 YEN	14,700 YEN
出展料 (その他 (学校等) 出展者)	0 YEN	0	0 YEN	
電源レンタル (電源)	1,000 YEN	0	0 YEN	
昼食弁当注文数 (1日目昼食)	700 YEN	3	2,100 YEN	
昼食弁当注文数 (2日目昼食)	700 YEN	3	2,100 YEN	
交流会出席者数 (参加費)	1,500 YEN	3	4,500 YEN	
合計金額 (1 to 6)				

振込証明書のアップロード ファイルが選択されていません

銀行振込の詳細

金融機関名 八十二銀行
支店名 福島支店
口座種別 普通
口座番号 0977582
口座名義 イベント実行員会
振込期日 2025年4月20日

主催者サイドで振込が確認されると、以下の通知が届く

木曾の手仕事市への出展申込について、イベント主催者により承認状況が更新されましたので、システムにログインをして【出展申込】から【承認状況】をご確認ください。

確認をすると、承認状況が承認済みとなっている



承認状況

次のステップ

承認済み

希望到着日時を入力

詳細

編集

希望到着時間を入力する

承認済みになると、次のステップの欄に希望到着日時を入力が表示されるのでクリック

承認状況

次のステップ

承認済み

希望到着日時を入力

詳細

編集

前日を選択した場合のみ、時間の入力が必要

希望到着時刻を入力し送信をクリック

希望到着日時を入力

前日 イベント当日

---:--

送信 閉じる

3. イベント参加準備

出展区画の割当の通知

出展区画が割り当てられると以下の通知が届く

木曾の手仕事市の出展申込について、イベント主催者により出展区画が指定されました。
システムにログインをして【出展申込】から【詳細】ご確認ください。

駐車場の割当の通知

駐車場が割り当てられると以下の通知が届く

木曾の手仕事市の出展申込について、イベント主催者により駐車場が指定されました。
システムにログインをして【出展申込】から【詳細】ご確認ください。

出展区画と駐車場の確認方法

サイトにログインをして、**出展申込**のページに移動
詳細をクリック



出展申込書控えの確認

ページの左下部分に割り当てられた**出展区画**と**駐車場の場所**が表示される

[プリント](#)

← 出展申込書控え申し込み # : 001K100029

木曾の手仕事市 2

出展名 やまびこグラス	出展者氏名 木曾太郎	カテゴリ ガラス
銀行振込名義 キンタロウ	出展経験 -	
メールアドレス -	電話番号 (携帯) 09088876562	電話番号 (自宅) -
駐車場 Yes - 1	出展区画の希望 室内	キッチンカーの車種 モデル: 寸法(m): W: x L: ウェブサイト -
ワークショップ No	キャッシュレス決済 Yes	
Facebook -	Instagram -	X (Meta) -

住所
397-0001, 長野県, 木曾郡木曾町, 福島, 上の段

パンフレット掲載用コメント
オリジナルデザインのガラス細工

作品の特徴・説明等
心を込めてひとつひとつハンドメイドしています。手作りの味わいをお楽しみください。

パンフレット掲載用写真



振込金額

カテゴリ	単価	数量	小計
出展料 (クラフト)	10,000 YEN	1	10,000 YEN
出展料 (飲食)	10,000 YEN	0	0 YEN
電源レンタル (電源)	1,000 YEN	0	0 YEN
昼食弁当 (1日目昼食)	850 YEN	2	1,700 YEN
昼食弁当 (2日目昼食)	850 YEN	2	1,700 YEN
交流会出席 (参加費)	1,500 YEN	2	3,000 YEN
合計金額			16,400 YEN

銀行振込の詳細
金融機関名
支店名
 口座種別
 口座番号
 口座名義
振込締切日 2025年6月30日

出展区画	エリア 八沢	サブエリア 蓮下宅前	区画番号 2
駐車場	上の段敷策P		

会場地図をダウンロード

出展申込の控えに記載のある出展区画と駐車場の情報を確認

出展区画	エリア	サブエリア	区画番号
	八沢	道下宅前	2

駐車場	上の段散策P
-----	--------

会場地図をクリックして、地図を表示またはダウンロード

承認状況

次のステップ

承認済み

希望到着日時を変更

詳細

編集

辞退

会場地図

地図から出展区画と駐車場の位置情報を確認する

